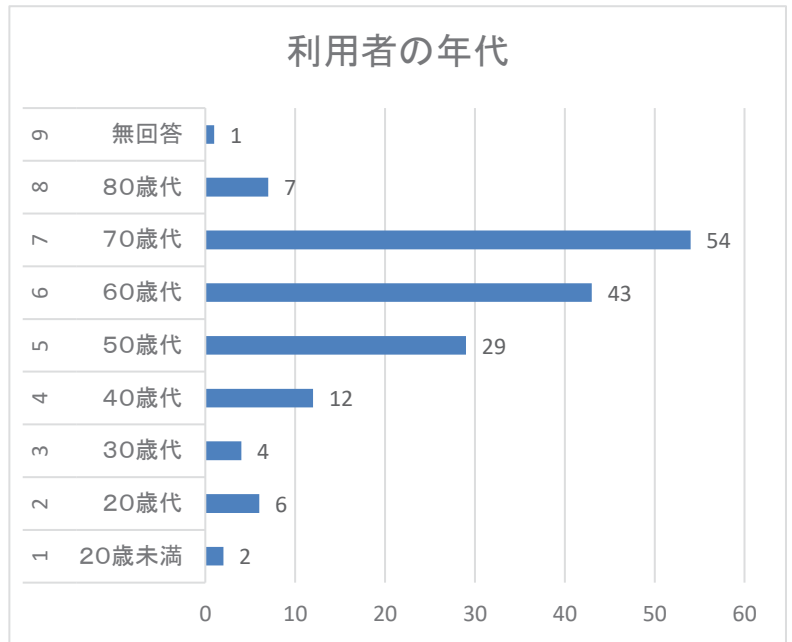


# 令和2年度 利用者アンケート(団体集計)

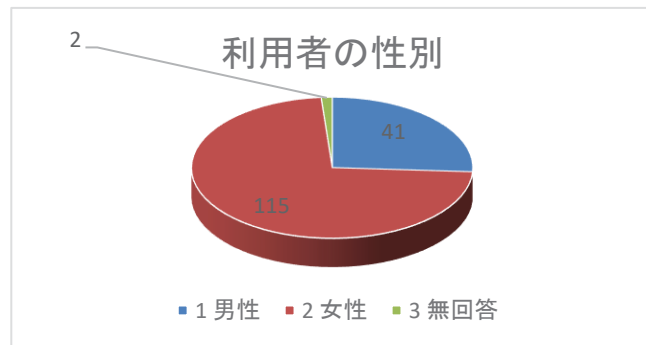
## A1. あなたの年代

	全体	160	
1	20歳未満	2	1.3%
2	20歳代	6	3.8%
3	30歳代	4	2.5%
4	40歳代	12	7.5%
5	50歳代	29	18.1%
6	60歳代	43	26.9%
7	70歳代	54	33.8%
8	80歳代	7	4.4%
9	無回答	1	0.6%



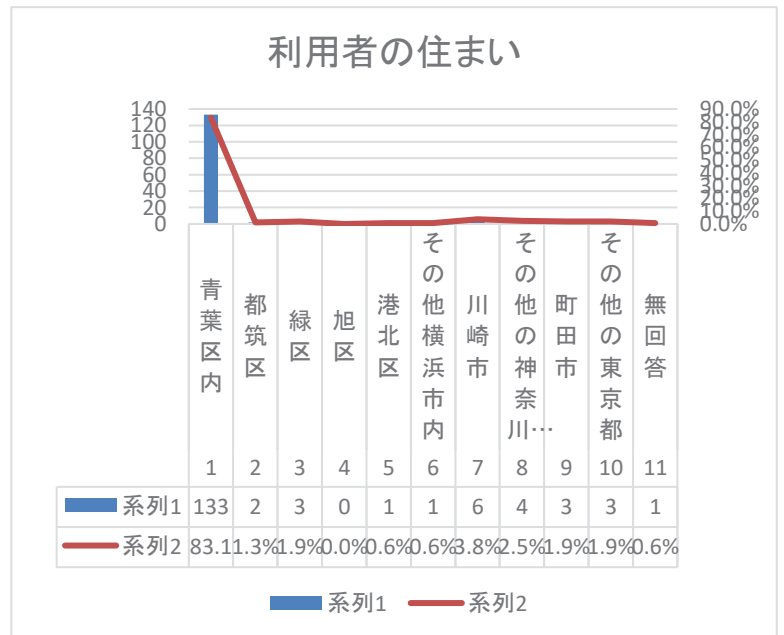
## A2. あなたの性別

	全体	160	
1	男性	41	25.6%
2	女性	115	71.9%
3	無回答	2	1.3%



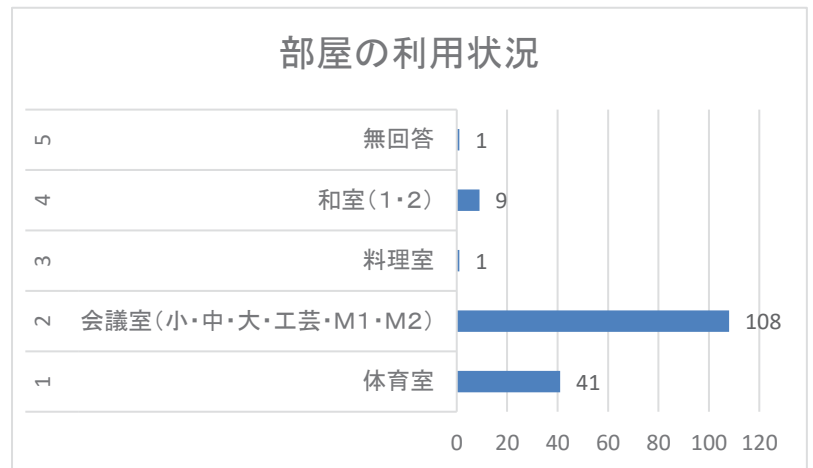
## A3. あなたの住まい

	全体	160	
1	青葉区内	133	83.1%
2	都筑区	2	1.3%
3	緑区	3	1.9%
4	旭区	0	0.0%
5	港北区	1	0.6%
6	その他横浜市内	1	0.6%
7	川崎市	6	3.8%
8	その他の神奈川県	4	2.5%
9	町田市	3	1.9%
10	その他の東京都	3	1.9%
11	無回答	1	0.6%



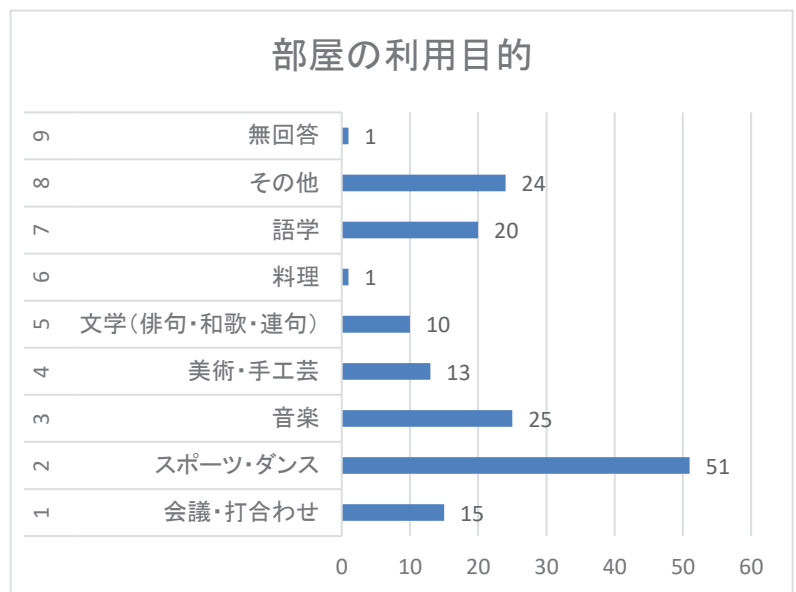
B4. 主にどの部屋を利用していますか？

	全体	160	
1	体育室	41	25.6%
2	会議室(小・中・大・ 工芸・M1・M2)	108	67.5%
3	料理室	1	0.6%
4	和室(1・2)	9	5.6%
5	無回答	1	0.6%



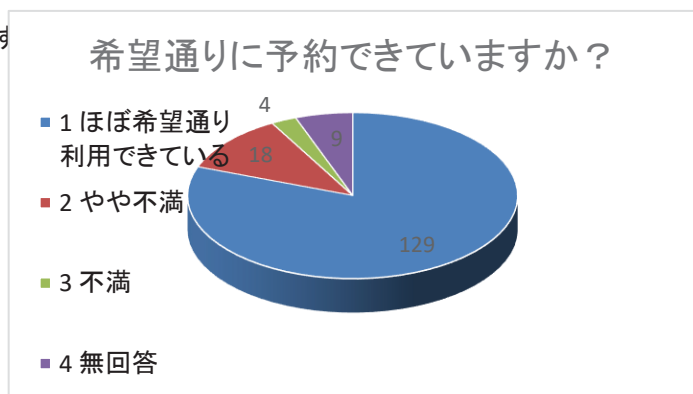
B5. 利用目的は何ですか？

	全体	160	
1	会議・打合わせ	15	9.4%
2	スポーツ・ダンス	51	31.9%
3	音楽	25	15.6%
4	美術・手工芸	13	8.1%
5	文学(俳句・和歌・連句)	10	6.3%
6	料理	1	0.6%
7	語学	20	12.5%
8	その他	24	15.0%
9	無回答	1	0.6%



B6. 部屋の予約はほぼ希望通りにできていますか？

	全体	160	
1	ほぼ希望通り利用できている	129	80.6%
2	やや不満	18	11.3%
3	不満	4	2.5%
4	無回答	9	5.6%

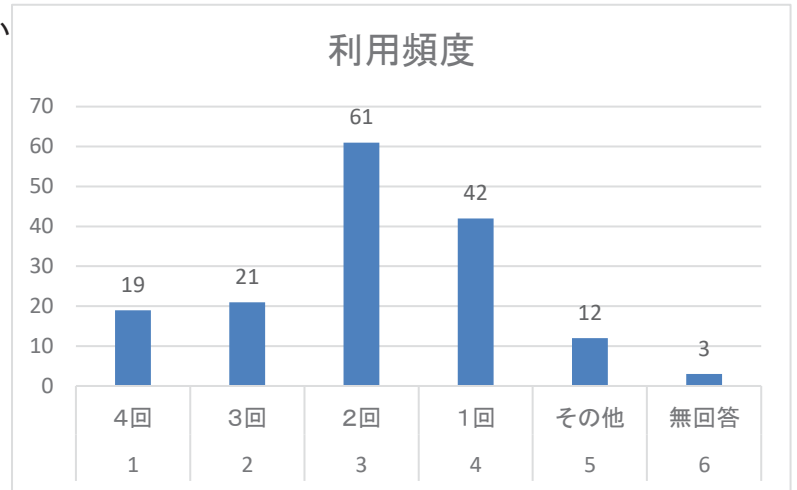


B7. B6で不満と答えた方はご意見をお書き下さい

	全体	160	
1	意見あり	9	5.6%
2	意見なし	151	94.4%

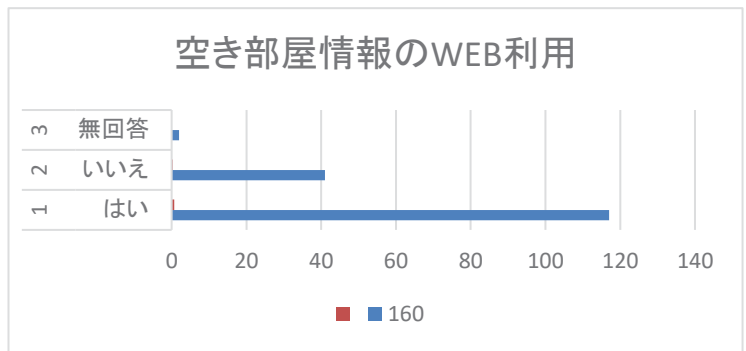
B8. 月にだいたい何回ご利用になりますか

	全体	160	
1	4回	19	11.9%
2	3回	21	13.1%
3	2回	61	38.1%
4	1回	42	26.3%
5	その他	12	7.5%
6	無回答	3	1.9%



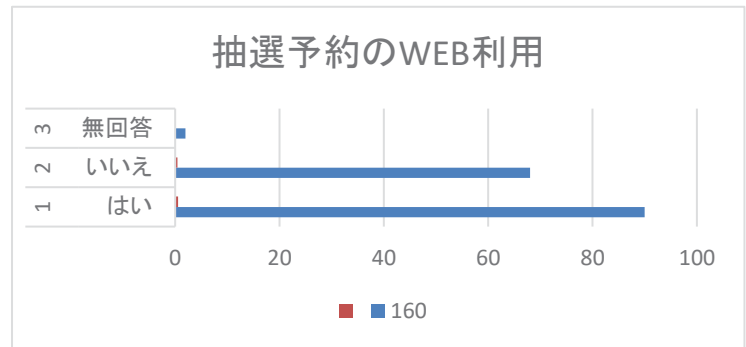
B9. インターネットの地区センター空き部屋状況を利用されていますか？

	全体	160	
1	はい	117	73.1%
2	いいえ	41	25.6%
3	無回答	2	1.3%



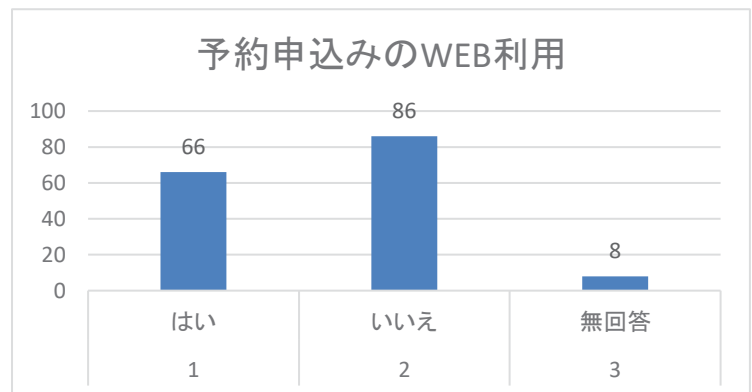
B10. 応募月の抽選申込みにWEBを利用されていますか

	全体	160	
1	はい	90	56.3%
2	いいえ	68	42.5%
3	無回答	2	1.3%



B11. 毎月15日以降の空き部屋の予約申込みでWEBを利用されていますか

	全体	160	
1	はい	66	41.3%
2	いいえ	86	53.8%
3	無回答	8	5.0%



## 令和2年度 利用者アンケート(団体)記述集計

- B7 : 本来夜間でもA面と全面は同率で抽選になるはずが、1面とか2面だと抽選で全面に勝てない。おかしいです(60歳代男性)
- B7 : もう一回くらいやりたい(50歳代女性)
- B7 : とりにくい(70歳代女性)
- B7 : なかなか取れません(60歳代女性)
- B7 : 工芸室を2コマ取れないこと(70歳代女性)
- B7 : 月に1回も使えないので、しょうがないけど(50歳代男性)
- B7 : 第一希望、第二希望を同時に申し込めると後の手間etcが省けると思います(パソコン上で)(70歳代男性)
- B7 : 掃除機をコードレスにしてほしい(40歳代男性)
- B7 : 予約が取りにくいこと(70歳代男性)